
Kulturpolitik des Bundes 2025

Ergebnisse

Umfrage 982255

Anzahl der Datensätze in dieser Abfrage:	40
Gesamtzahl der Datensätze dieser Umfrage:	40
Anteil in Prozent:	100.00%

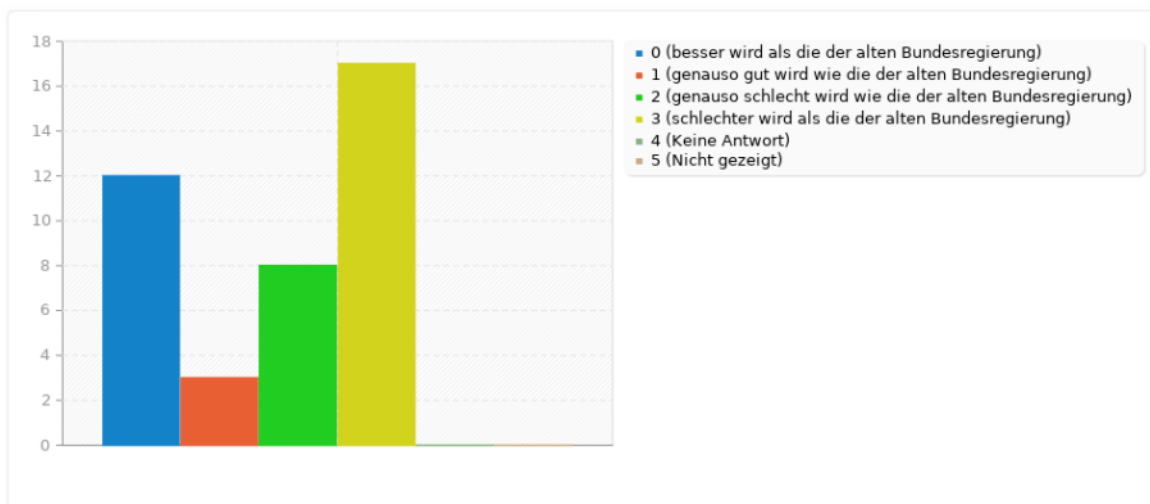
Zusammenfassung für Q00001

Ich erwarte von der Kulturpolitik der Bundesregierung 2025, dass sie ...

Antwort	Anzahl	Prozent
besser wird als die der alten Bundesregierung (AO01)	12	30.00%
genauso gut wird wie die der alten Bundesregierung (AO02)	3	7.50%
genauso schlecht wird wie die der alten Bundesregierung (AO03)	8	20.00%
schlechter wird als die der alten Bundesregierung (AO04)	17	42.50%
Keine Antwort	0	0.00%
Nicht gezeigt	0	0.00%

Zusammenfassung für Q00001

Ich erwarte von der Kulturpolitik der Bundesregierung 2025, dass sie ...



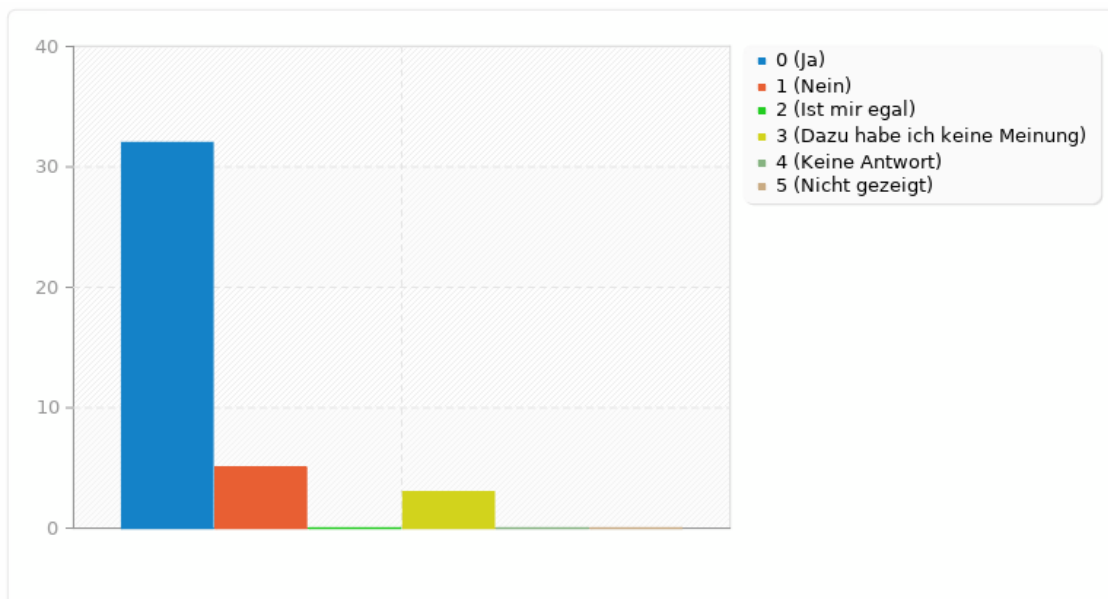
Zusammenfassung für Q00003

Sollte Kultur als Staatsziel im Grundgesetz verankert werden?

Antwort	Anzahl	Prozent
Ja (SQ00)	32	80.00%
Nein (SQ01)	5	12.50%
Ist mir egal (SQ03)	0	0.00%
Dazu habe ich keine Meinung (SQ02)	3	7.50%
Keine Antwort	0	0.00%
Nicht gezeigt	0	0.00%

Zusammenfassung für Q00003

Sollte Kultur als Staatsziel im Grundgesetz verankert werden?



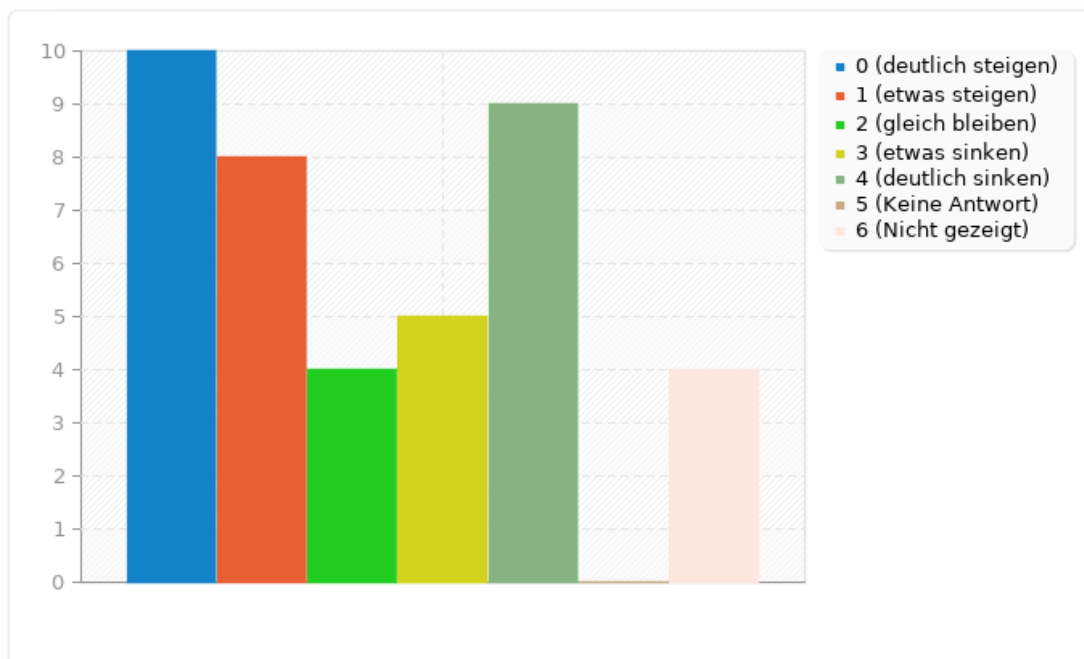
Zusammenfassung für Q00002

Ich erwarte, dass die Ausgaben des Bundes für Kultur ...

Antwort	Anzahl	Prozent
deutlich steigen (A1)	10	25.00%
etwas steigen (A2)	8	20.00%
gleich bleiben (A3)	4	10.00%
etwas sinken (A4)	5	12.50%
deutlich sinken (A5)	9	22.50%
Keine Antwort	0	0.00%
Nicht gezeigt	4	10.00%

Zusammenfassung für Q00002

Ich erwarte, dass die Ausgaben des Bundes für Kultur ...



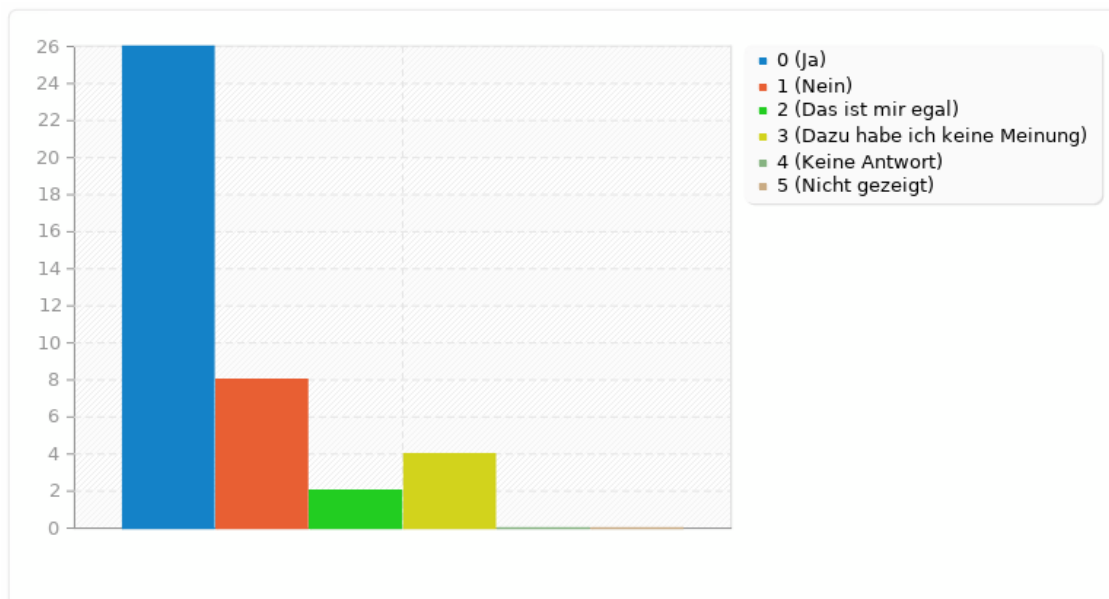
Zusammenfassung für Q00004

Kultur sollte ein eigenes Ministerium in der Bundesregierung bekommen. Stimmen Sie dem zu?

Antwort	Anzahl	Prozent
Ja (SQ00)	26	65.00%
Nein (SQ01)	8	20.00%
Das ist mir egal (SQ03)	2	5.00%
Dazu habe ich keine Meinung (SQ02)	4	10.00%
Keine Antwort	0	0.00%
Nicht gezeigt	0	0.00%

Zusammenfassung für Q00004

Kultur sollte ein eigenes Ministerium in der Bundesregierung bekommen. Stimmen Sie dem zu?



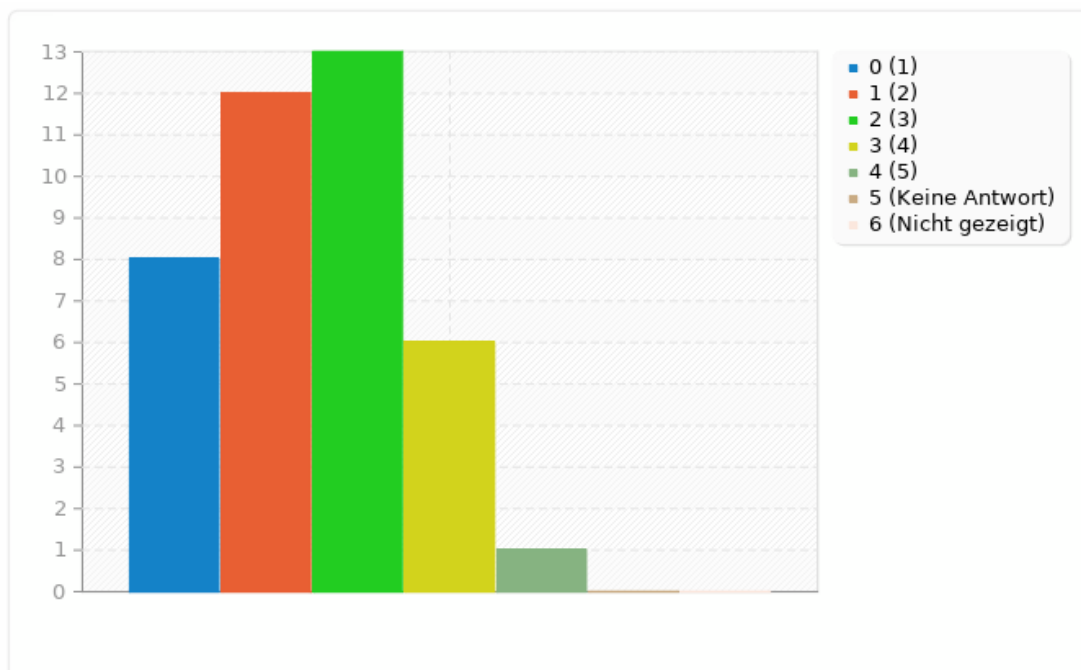
Zusammenfassung für Q00005(SQ001)[CDU]

Welchen Parteien sprechen Sie wie viel Kompetenz in Sachen Kultur zu? Von 1 (gar nicht) bis 5 (sehr viel)

Antwort	Anzahl	Prozent	Summe
1 (1)	8	20.00%	50.00%
2 (2)	12	30.00%	
3 (3)	13	32.50%	32.50%
4 (4)	6	15.00%	
5 (5)	1	2.50%	17.50%
Keine Antwort	0	0.00%	0.00%
Nicht gezeigt	0	0.00%	0.00%
Arithmetisches Mittel	2.5		
Standard Abweichung	1.06		
Summe (Antworten)	40	100.00%	100.00%
Anzahl Fälle		0%	

Zusammenfassung für Q00005(SQ001)[CDU]

Welchen Parteien sprechen Sie wie viel Kompetenz in Sachen Kultur zu? Von 1 (gar nicht) bis 5 (sehr viel)



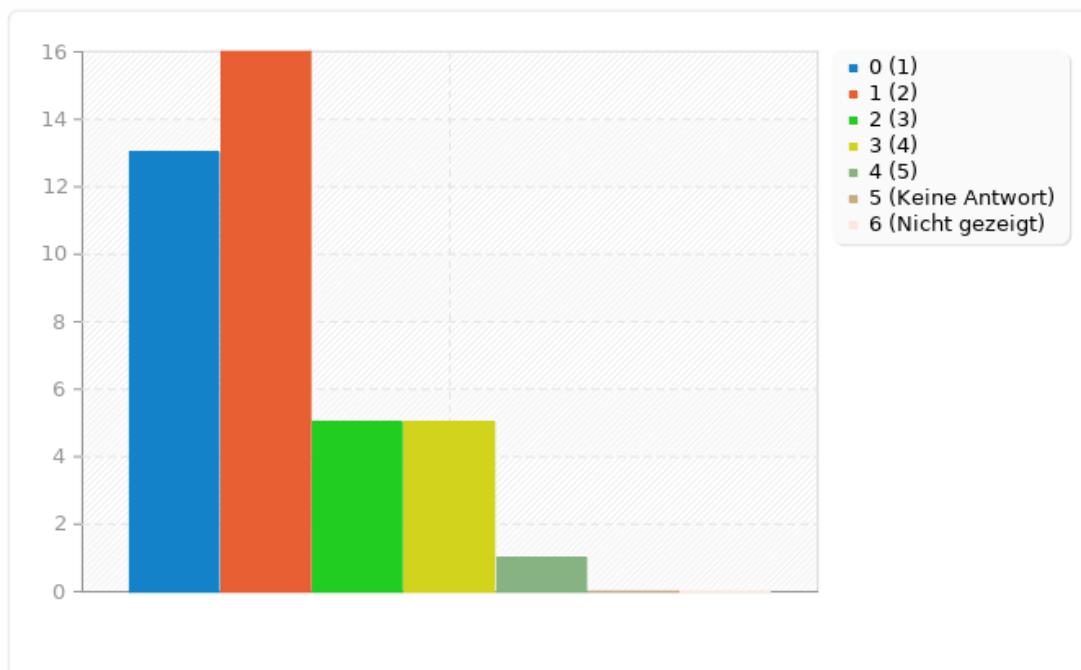
Zusammenfassung für Q00005(SQ002)[CSU]

Welchen Parteien sprechen Sie wie viel Kompetenz in Sachen Kultur zu? Von 1 (gar nicht) bis 5 (sehr viel)

Antwort	Anzahl	Prozent	Summe
1 (1)	13	32.50%	72.50%
2 (2)	16	40.00%	
3 (3)	5	12.50%	12.50%
4 (4)	5	12.50%	
5 (5)	1	2.50%	15.00%
Keine Antwort	0	0.00%	0.00%
Nicht gezeigt	0	0.00%	0.00%
Arithmetisches Mittel	2.13		
Standard Abweichung	1.09		
Summe (Antworten)	40	100.00%	100.00%
Anzahl Fälle		0%	

Zusammenfassung für Q00005(SQ002)[CSU]

Welchen Parteien sprechen Sie wie viel Kompetenz in Sachen Kultur zu? Von 1 (gar nicht) bis 5 (sehr viel)



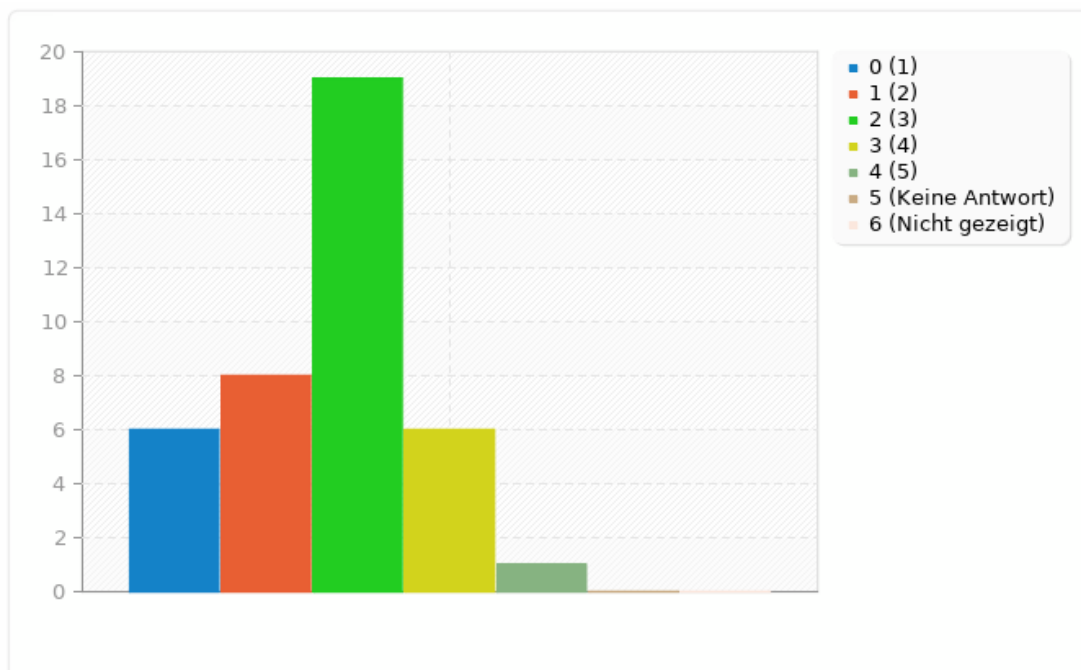
Zusammenfassung für Q00005(SQ003)[SPD]

Welchen Parteien sprechen Sie wie viel Kompetenz in Sachen Kultur zu? Von 1 (gar nicht) bis 5 (sehr viel)

Antwort	Anzahl	Prozent	Summe
1 (1)	6	15.00%	35.00%
2 (2)	8	20.00%	
3 (3)	19	47.50%	47.50%
4 (4)	6	15.00%	
5 (5)	1	2.50%	17.50%
Keine Antwort	0	0.00%	0.00%
Nicht gezeigt	0	0.00%	0.00%
Arithmetisches Mittel	2.7		
Standard Abweichung	0.99		
Summe (Antworten)	40	100.00%	100.00%
Anzahl Fälle		0%	

Zusammenfassung für Q00005(SQ003)[SPD]

Welchen Parteien sprechen Sie wie viel Kompetenz in Sachen Kultur zu? Von 1 (gar nicht) bis 5 (sehr viel)



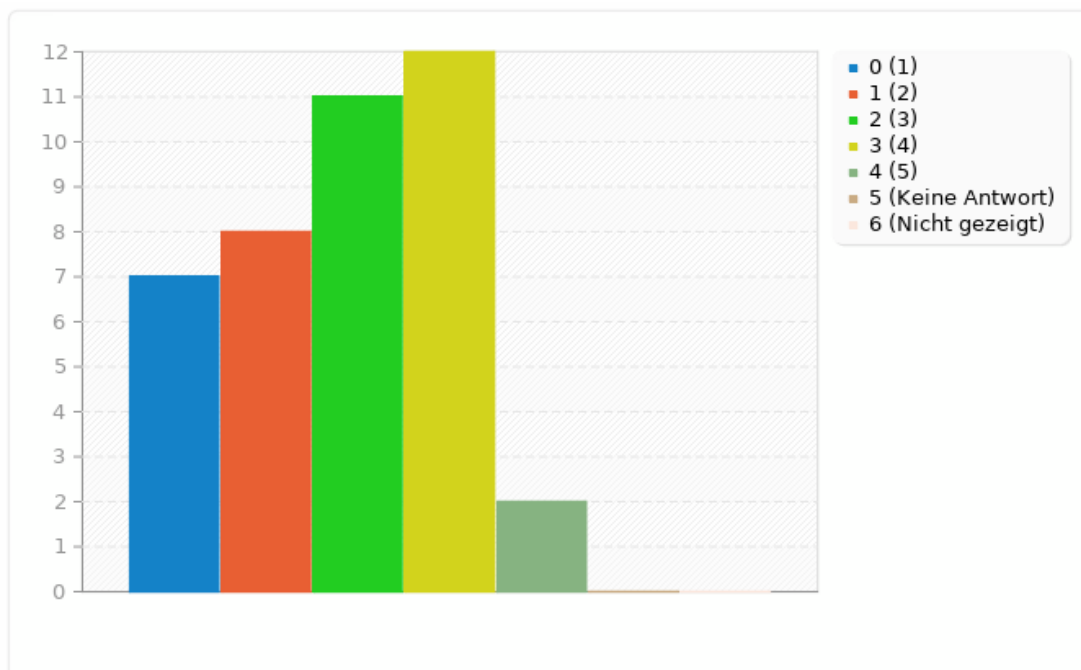
Zusammenfassung für Q00005(SQ004)[Bündnis 90 / Die Grünen]

Welchen Parteien sprechen Sie wie viel Kompetenz in Sachen Kultur zu? Von 1 (gar nicht) bis 5 (sehr viel)

Antwort	Anzahl	Prozent	Summe
1 (1)	7	17.50%	37.50%
2 (2)	8	20.00%	
3 (3)	11	27.50%	27.50%
4 (4)	12	30.00%	
5 (5)	2	5.00%	35.00%
Keine Antwort	0	0.00%	0.00%
Nicht gezeigt	0	0.00%	0.00%
Arithmetisches Mittel	2.85		
Standard Abweichung	1.19		
Summe (Antworten)	40	100.00%	100.00%
Anzahl Fälle		0%	

Zusammenfassung für Q00005(SQ004)[Bündnis 90 / Die Grünen]

Welchen Parteien sprechen Sie wie viel Kompetenz in Sachen Kultur zu? Von 1 (gar nicht) bis 5 (sehr viel)



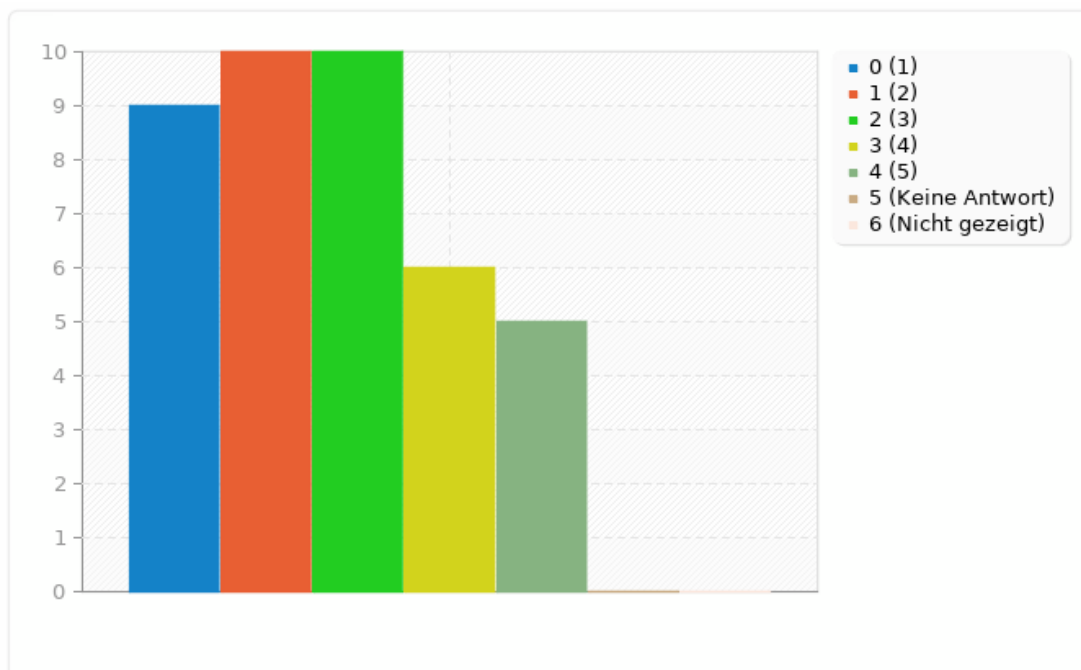
Zusammenfassung für Q00005(SQ005)[Die LINKE]

Welchen Parteien sprechen Sie wie viel Kompetenz in Sachen Kultur zu? Von 1 (gar nicht) bis 5 (sehr viel)

Antwort	Anzahl	Prozent	Summe
1 (1)	9	22.50%	47.50%
2 (2)	10	25.00%	
3 (3)	10	25.00%	25.00%
4 (4)	6	15.00%	
5 (5)	5	12.50%	27.50%
Keine Antwort	0	0.00%	0.00%
Nicht gezeigt	0	0.00%	0.00%
Arithmetisches Mittel	2.7		
Standard Abweichung	1.32		
Summe (Antworten)	40	100.00%	100.00%
Anzahl Fälle		0%	

Zusammenfassung für Q00005(SQ005)[Die LINKE]

Welchen Parteien sprechen Sie wie viel Kompetenz in Sachen Kultur zu? Von 1 (gar nicht) bis 5 (sehr viel)



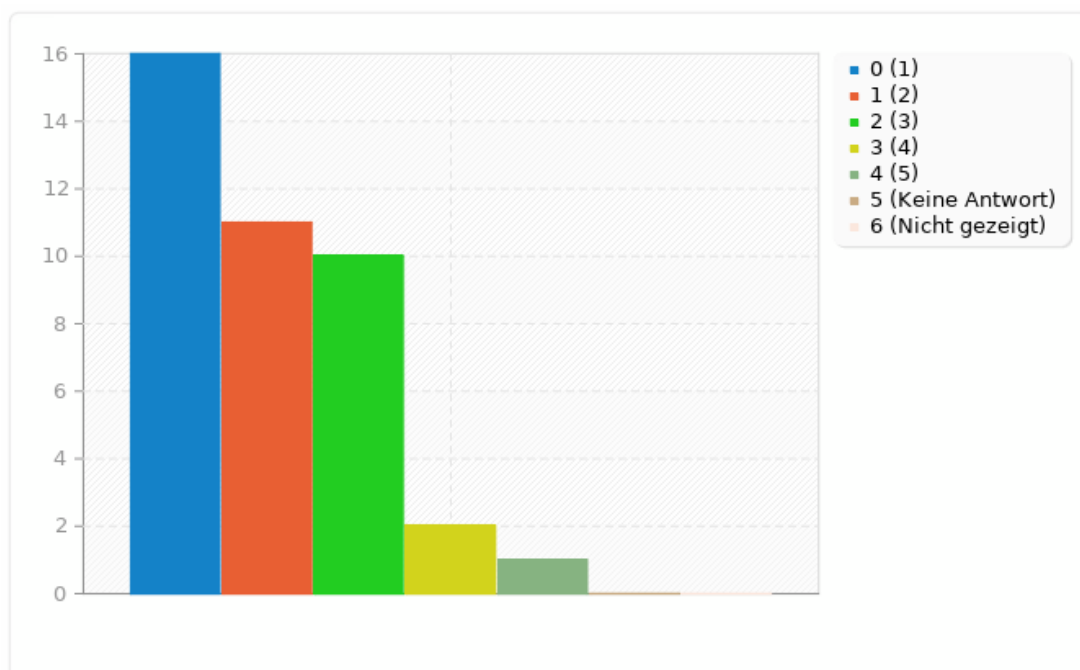
Zusammenfassung für Q00005(SQ006)[FDP]

Welchen Parteien sprechen Sie wie viel Kompetenz in Sachen Kultur zu? Von 1 (gar nicht) bis 5 (sehr viel)

Antwort	Anzahl	Prozent	Summe
1 (1)	16	40.00%	67.50%
2 (2)	11	27.50%	
3 (3)	10	25.00%	25.00%
4 (4)	2	5.00%	
5 (5)	1	2.50%	7.50%
Keine Antwort	0	0.00%	0.00%
Nicht gezeigt	0	0.00%	0.00%
Arithmetisches Mittel	2.03		
Standard Abweichung	1.05		
Summe (Antworten)	40	100.00%	100.00%
Anzahl Fälle		0%	

Zusammenfassung für Q00005(SQ006)[FDP]

Welchen Parteien sprechen Sie wie viel Kompetenz in Sachen Kultur zu? Von 1 (gar nicht) bis 5 (sehr viel)



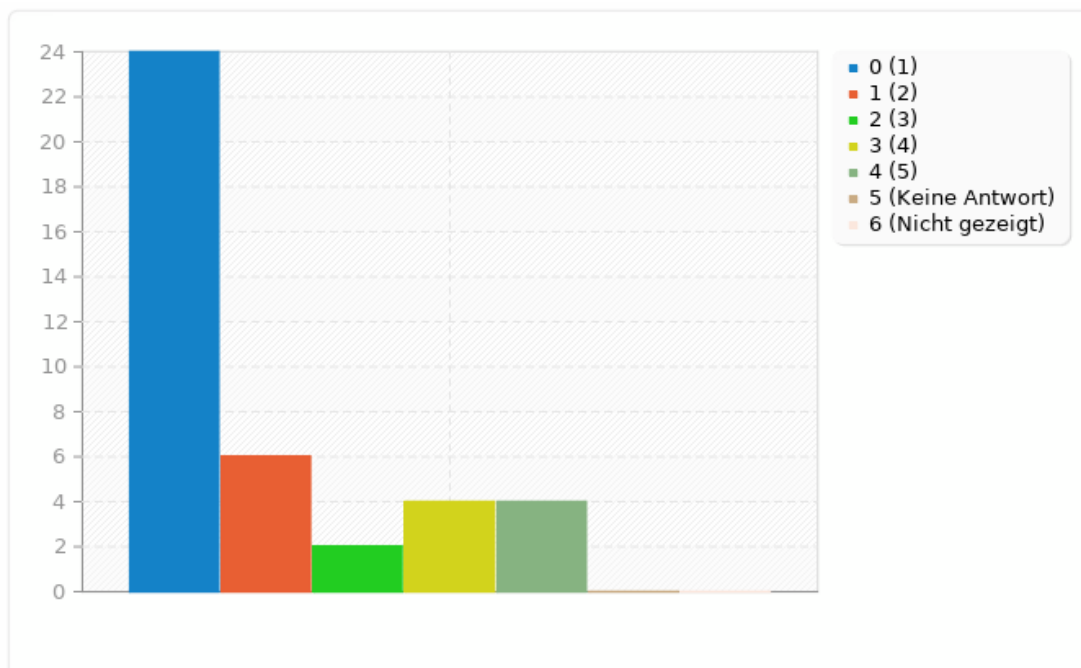
Zusammenfassung für Q00005(SQ007)[Bündnis Sahra Wagenknecht]

Welchen Parteien sprechen Sie wie viel Kompetenz in Sachen Kultur zu? Von 1 (gar nicht) bis 5 (sehr viel)

Antwort	Anzahl	Prozent	Summe
1 (1)	24	60.00%	75.00%
2 (2)	6	15.00%	
3 (3)	2	5.00%	5.00%
4 (4)	4	10.00%	
5 (5)	4	10.00%	20.00%
Keine Antwort	0	0.00%	0.00%
Nicht gezeigt	0	0.00%	0.00%
Arithmetisches Mittel	1.95		
Standard Abweichung	1.41		
Summe (Antworten)	40	100.00%	100.00%
Anzahl Fälle		0%	

Zusammenfassung für Q00005(SQ007)[Bündnis Sahra Wagenknecht]

Welchen Parteien sprechen Sie wie viel Kompetenz in Sachen Kultur zu? Von 1 (gar nicht) bis 5 (sehr viel)



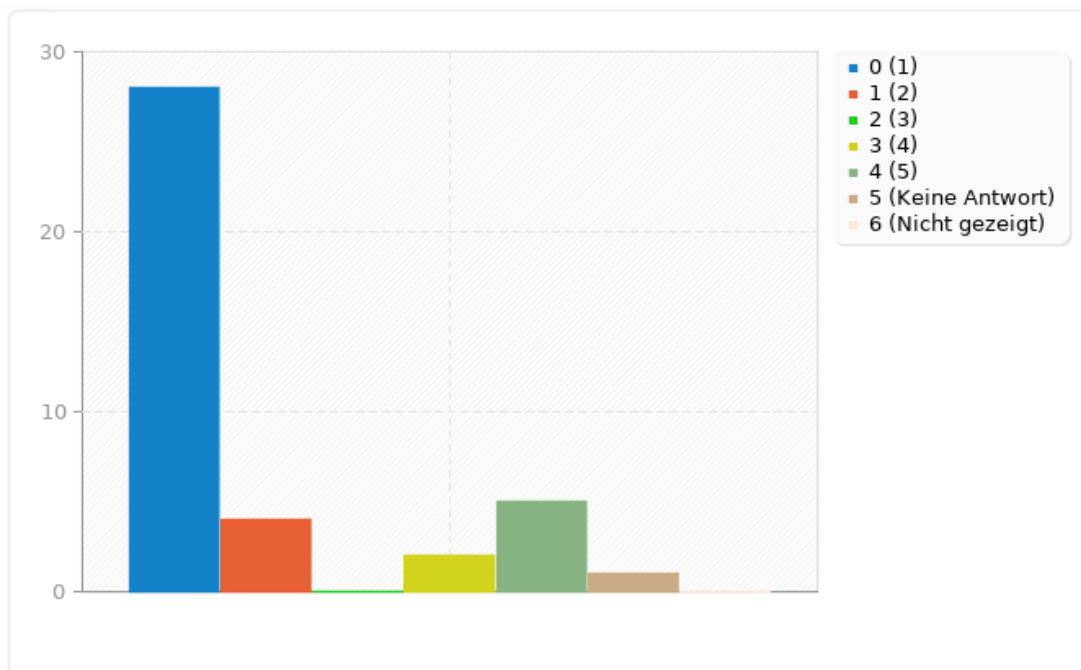
Zusammenfassung für Q00005(SQ008)[AfD]

Welchen Parteien sprechen Sie wie viel Kompetenz in Sachen Kultur zu? Von 1 (gar nicht) bis 5 (sehr viel)

Antwort	Anzahl	Prozent	Summe
1 (1)	28	71.79%	82.05%
2 (2)	4	10.26%	
3 (3)	0	0.00%	0.00%
4 (4)	2	5.13%	
5 (5)	5	12.82%	17.95%
Keine Antwort	1	2.50%	0.00%
Nicht gezeigt	0	0.00%	0.00%
Arithmetisches Mittel	1.77		
Standard Abweichung	1.44		
Summe (Antworten)	39	100.00%	100.00%
Anzahl Fälle		0%	

Zusammenfassung für Q00005(SQ008)[AfD]

Welchen Parteien sprechen Sie wie viel Kompetenz in Sachen Kultur zu? Von 1 (gar nicht) bis 5 (sehr viel)



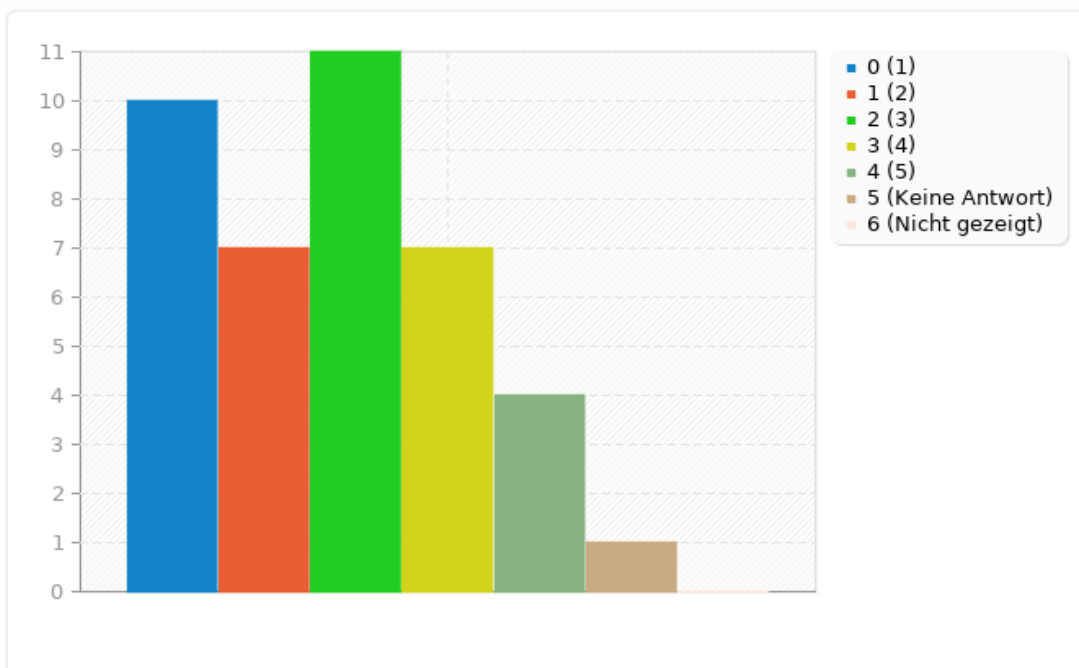
Zusammenfassung für Q00006(SQ003)[Künstliche Intelligenz]

Welcher Bereich der Kultur sollte besonders beachtet werden? Bitte bewerten Sie die Bereiche mit 1 (nicht wichtig) bis 5 (sehr wichtig):

Antwort	Anzahl	Prozent	Summe
1 (1)	10	25.64%	43.59%
2 (2)	7	17.95%	
3 (3)	11	28.21%	28.21%
4 (4)	7	17.95%	
5 (5)	4	10.26%	28.21%
Keine Antwort	1	2.50%	0.00%
Nicht gezeigt	0	0.00%	0.00%
Arithmetisches Mittel	2.69		
Standard Abweichung	1.32		
Summe (Antworten)	39	100.00%	100.00%
Anzahl Fälle		0%	

Zusammenfassung für Q00006(SQ003)[Künstliche Intelligenz]

Welcher Bereich der Kultur sollte besonders beachtet werden? Bitte bewerten Sie die Bereiche mit 1 (nicht wichtig) bis 5 (sehr wichtig):



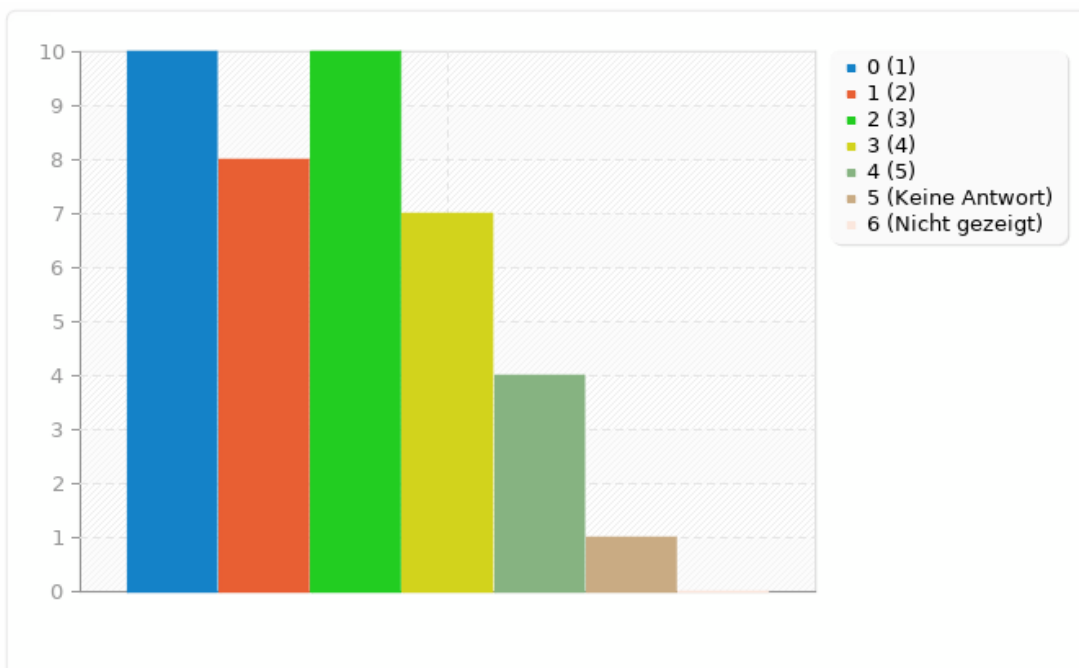
Zusammenfassung für Q00006(SQ001)[Digitalisierung]

Welcher Bereich der Kultur sollte besonders beachtet werden? Bitte bewerten Sie die Bereiche mit 1 (nicht wichtig) bis 5 (sehr wichtig):

Antwort	Anzahl	Prozent	Summe
1 (1)	10	25.64%	46.15%
2 (2)	8	20.51%	
3 (3)	10	25.64%	25.64%
4 (4)	7	17.95%	
5 (5)	4	10.26%	28.21%
Keine Antwort	1	2.50%	0.00%
Nicht gezeigt	0	0.00%	0.00%
Arithmetisches Mittel	2.67		
Standard Abweichung	1.32		
Summe (Antworten)	39	100.00%	100.00%
Anzahl Fälle		0%	

Zusammenfassung für Q00006(SQ001)[Digitalisierung]

Welcher Bereich der Kultur sollte besonders beachtet werden? Bitte bewerten Sie die Bereiche mit 1 (nicht wichtig) bis 5 (sehr wichtig):



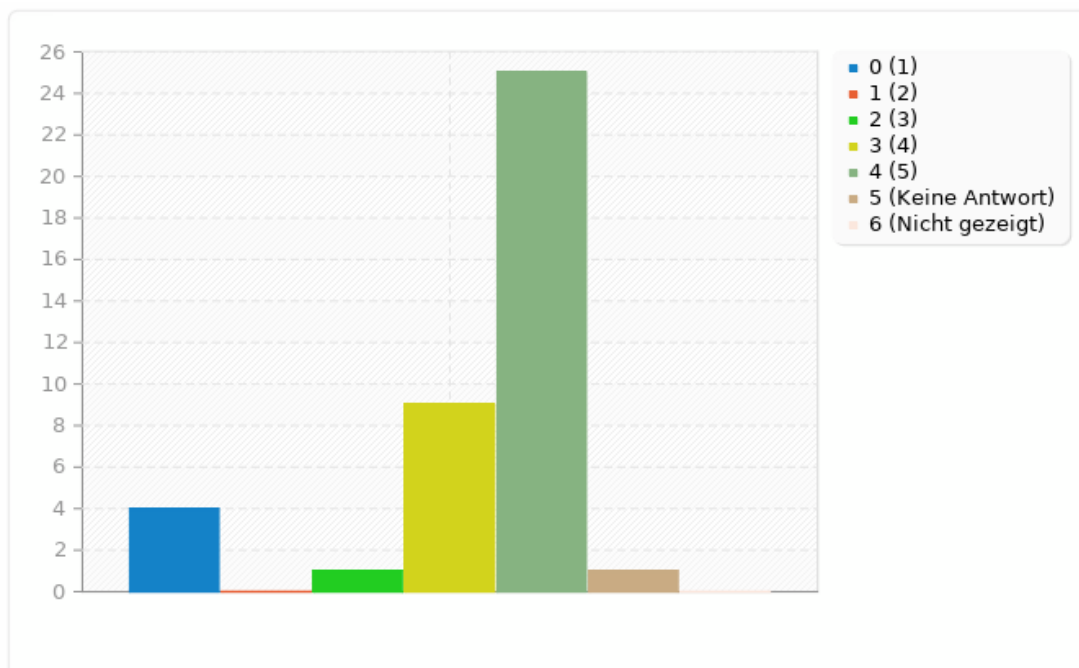
Zusammenfassung für Q00006(SQ11)[Jugend- und Kinderförderung]

Welcher Bereich der Kultur sollte besonders beachtet werden? Bitte bewerten Sie die Bereiche mit 1 (nicht wichtig) bis 5 (sehr wichtig):

Antwort	Anzahl	Prozent	Summe
1 (1)	4	10.26%	10.26%
2 (2)	0	0.00%	
3 (3)	1	2.56%	2.56%
4 (4)	9	23.08%	
5 (5)	25	64.10%	87.18%
Keine Antwort	1	2.50%	0.00%
Nicht gezeigt	0	0.00%	0.00%
Arithmetisches Mittel	4.31		
Standard Abweichung	1.24		
Summe (Antworten)	39	100.00%	100.00%
Anzahl Fälle		0%	

Zusammenfassung für Q00006(SQ11)[Jugend- und Kinderförderung]

Welcher Bereich der Kultur sollte besonders beachtet werden? Bitte bewerten Sie die Bereiche mit 1 (nicht wichtig) bis 5 (sehr wichtig):



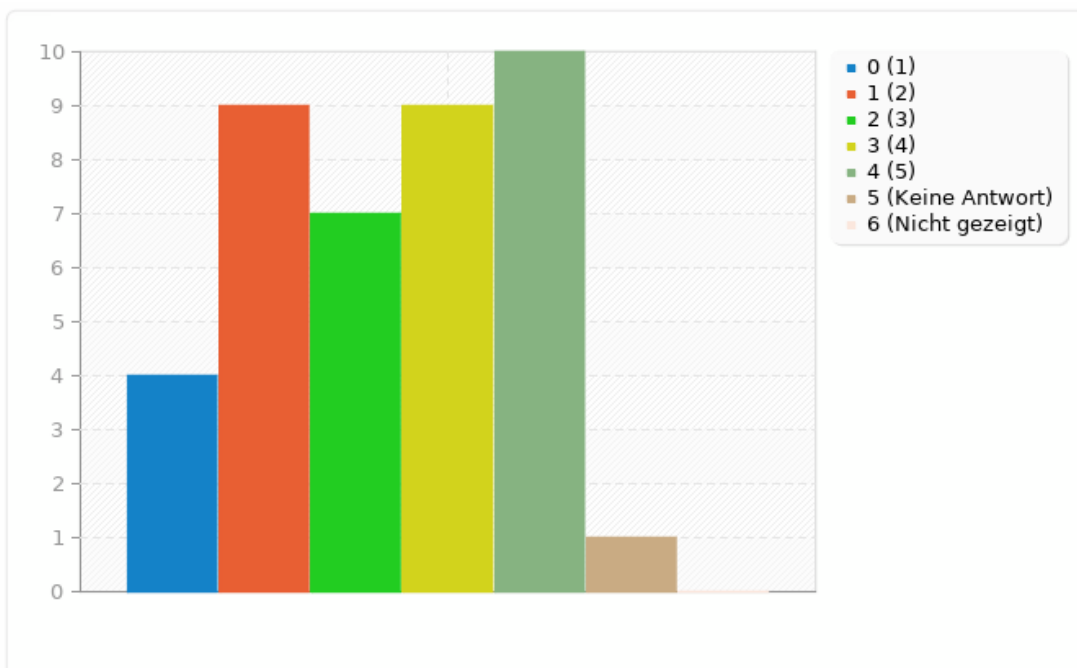
Zusammenfassung für Q00006(SQ002)[Kulturpass für 18-Jährige]

Welcher Bereich der Kultur sollte besonders beachtet werden? Bitte bewerten Sie die Bereiche mit 1 (nicht wichtig) bis 5 (sehr wichtig):

Antwort	Anzahl	Prozent	Summe
1 (1)	4	10.26%	33.33%
2 (2)	9	23.08%	
3 (3)	7	17.95%	17.95%
4 (4)	9	23.08%	
5 (5)	10	25.64%	48.72%
Keine Antwort	1	2.50%	0.00%
Nicht gezeigt	0	0.00%	0.00%
Arithmetisches Mittel	3.31		
Standard Abweichung	1.36		
Summe (Antworten)	39	100.00%	100.00%
Anzahl Fälle		0%	

Zusammenfassung für Q00006(SQ002)[Kulturpass für 18-Jährige]

Welcher Bereich der Kultur sollte besonders beachtet werden? Bitte bewerten Sie die Bereiche mit 1 (nicht wichtig) bis 5 (sehr wichtig):



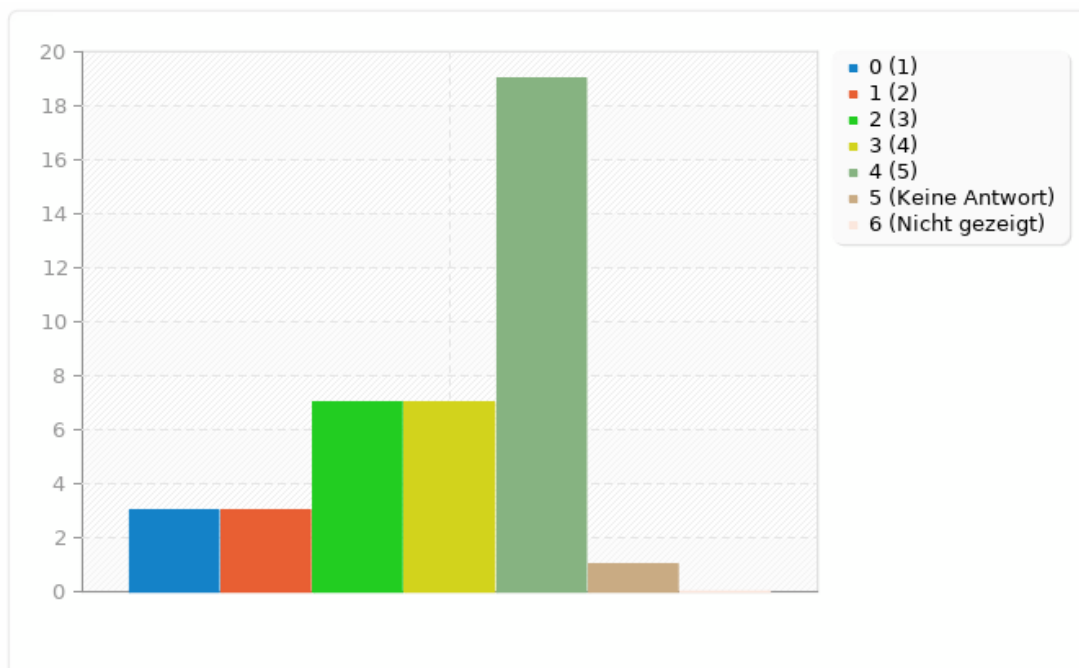
Zusammenfassung für Q00006(SQ13)[Sicherung von Institutionen]

Welcher Bereich der Kultur sollte besonders beachtet werden? Bitte bewerten Sie die Bereiche mit 1 (nicht wichtig) bis 5 (sehr wichtig):

Antwort	Anzahl	Prozent	Summe
1 (1)	3	7.69%	15.38%
2 (2)	3	7.69%	
3 (3)	7	17.95%	17.95%
4 (4)	7	17.95%	
5 (5)	19	48.72%	66.67%
Keine Antwort	1	2.50%	0.00%
Nicht gezeigt	0	0.00%	0.00%
Arithmetisches Mittel	3.92		
Standard Abweichung	1.31		
Summe (Antworten)	39	100.00%	100.00%
Anzahl Fälle		0%	

Zusammenfassung für Q00006(SQ13)[Sicherung von Institutionen]

Welcher Bereich der Kultur sollte besonders beachtet werden? Bitte bewerten Sie die Bereiche mit 1 (nicht wichtig) bis 5 (sehr wichtig):



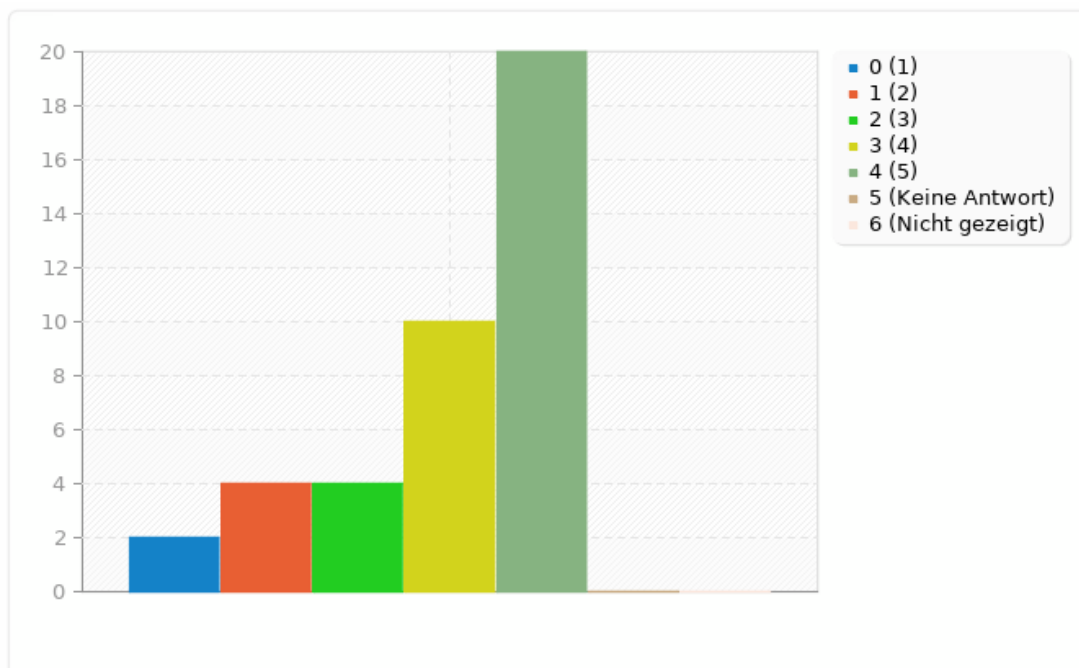
Zusammenfassung für Q00006(SQ004)[Förderung der freien Szene]

Welcher Bereich der Kultur sollte besonders beachtet werden? Bitte bewerten Sie die Bereiche mit 1 (nicht wichtig) bis 5 (sehr wichtig):

Antwort	Anzahl	Prozent	Summe
1 (1)	2	5.00%	15.00%
2 (2)	4	10.00%	
3 (3)	4	10.00%	10.00%
4 (4)	10	25.00%	
5 (5)	20	50.00%	75.00%
Keine Antwort	0	0.00%	0.00%
Nicht gezeigt	0	0.00%	0.00%
Arithmetisches Mittel	4.05		
Standard Abweichung	1.22		
Summe (Antworten)	40	100.00%	100.00%
Anzahl Fälle		0%	

Zusammenfassung für Q00006(SQ004)[Förderung der freien Szene]

Welcher Bereich der Kultur sollte besonders beachtet werden? Bitte bewerten Sie die Bereiche mit 1 (nicht wichtig) bis 5 (sehr wichtig):



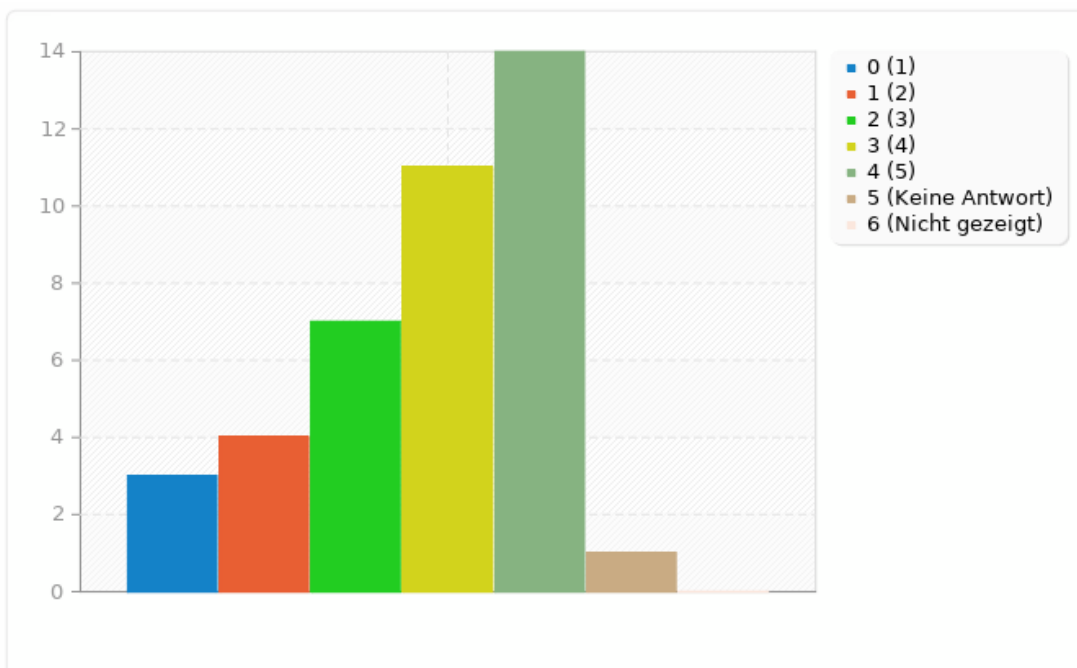
Zusammenfassung für Q00006(SQ16)[Förderung der Musik-und Kulturwirtschaft]

Welcher Bereich der Kultur sollte besonders beachtet werden?Bitte bewerten Sie die Bereiche mit 1 (nicht wichtig) bis 5 (sehr wichtig):

Antwort	Anzahl	Prozent	Summe
1 (1)	3	7.69%	17.95%
2 (2)	4	10.26%	
3 (3)	7	17.95%	17.95%
4 (4)	11	28.21%	
5 (5)	14	35.90%	64.10%
Keine Antwort	1	2.50%	0.00%
Nicht gezeigt	0	0.00%	0.00%
Arithmetisches Mittel	3.74		
Standard Abweichung	1.27		
Summe (Antworten)	39	100.00%	100.00%
Anzahl Fälle		0%	

Zusammenfassung für Q00006(SQ16)[Förderung der Musik-und Kulturwirtschaft]

Welcher Bereich der Kultur sollte besonders beachtet werden?Bitte bewerten Sie die Bereiche mit 1 (nicht wichtig) bis 5 (sehr wichtig):



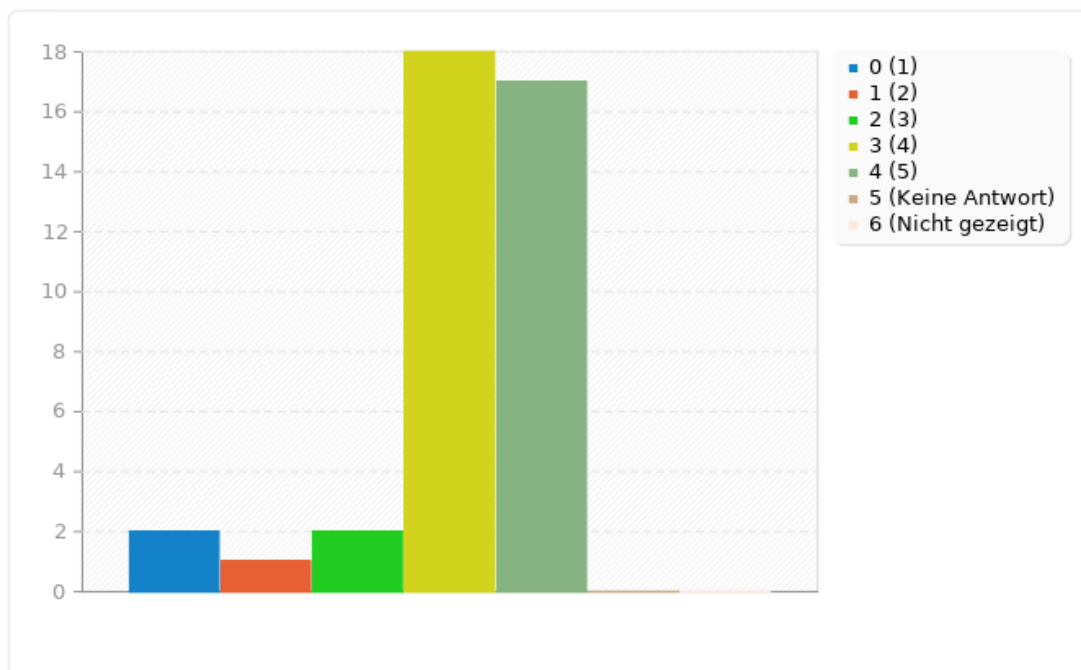
Zusammenfassung für Q00006(SQ006)[Kultur auf dem Land (Infrastrukturförderung)]

Welcher Bereich der Kultur sollte besonders beachtet werden? Bitte bewerten Sie die Bereiche mit 1 (nicht wichtig) bis 5 (sehr wichtig):

Antwort	Anzahl	Prozent	Summe
1 (1)	2	5.00%	7.50%
2 (2)	1	2.50%	
3 (3)	2	5.00%	5.00%
4 (4)	18	45.00%	
5 (5)	17	42.50%	87.50%
Keine Antwort	0	0.00%	0.00%
Nicht gezeigt	0	0.00%	0.00%
Arithmetisches Mittel	4.18		
Standard Abweichung	1.01		
Summe (Antworten)	40	100.00%	100.00%
Anzahl Fälle		0%	

Zusammenfassung für Q00006(SQ006)[Kultur auf dem Land (Infrastrukturförderung)]

Welcher Bereich der Kultur sollte besonders beachtet werden? Bitte bewerten Sie die Bereiche mit 1 (nicht wichtig) bis 5 (sehr wichtig):



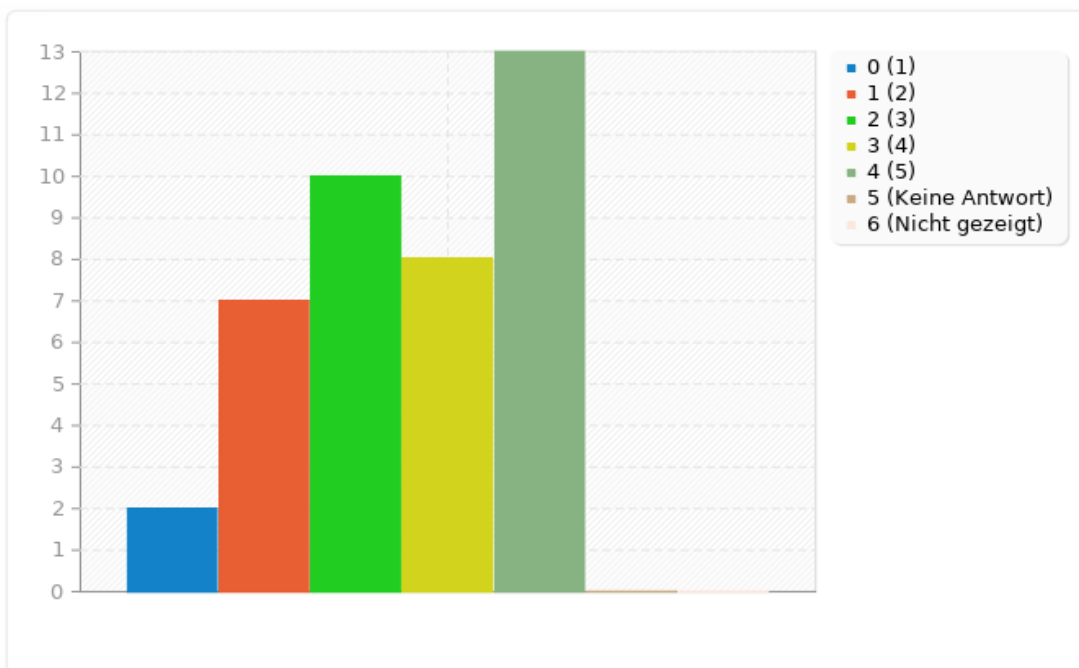
Zusammenfassung für Q00006(SQ17)[Minderheitenschutz]

Welcher Bereich der Kultur sollte besonders beachtet werden? Bitte bewerten Sie die Bereiche mit 1 (nicht wichtig) bis 5 (sehr wichtig):

Antwort	Anzahl	Prozent	Summe
1 (1)	2	5.00%	22.50%
2 (2)	7	17.50%	
3 (3)	10	25.00%	25.00%
4 (4)	8	20.00%	
5 (5)	13	32.50%	52.50%
Keine Antwort	0	0.00%	0.00%
Nicht gezeigt	0	0.00%	0.00%
Arithmetisches Mittel	3.58		
Standard Abweichung	1.26		
Summe (Antworten)	40	100.00%	100.00%
Anzahl Fälle		0%	

Zusammenfassung für Q00006(SQ17)[Minderheitenschutz]

Welcher Bereich der Kultur sollte besonders beachtet werden? Bitte bewerten Sie die Bereiche mit 1 (nicht wichtig) bis 5 (sehr wichtig):



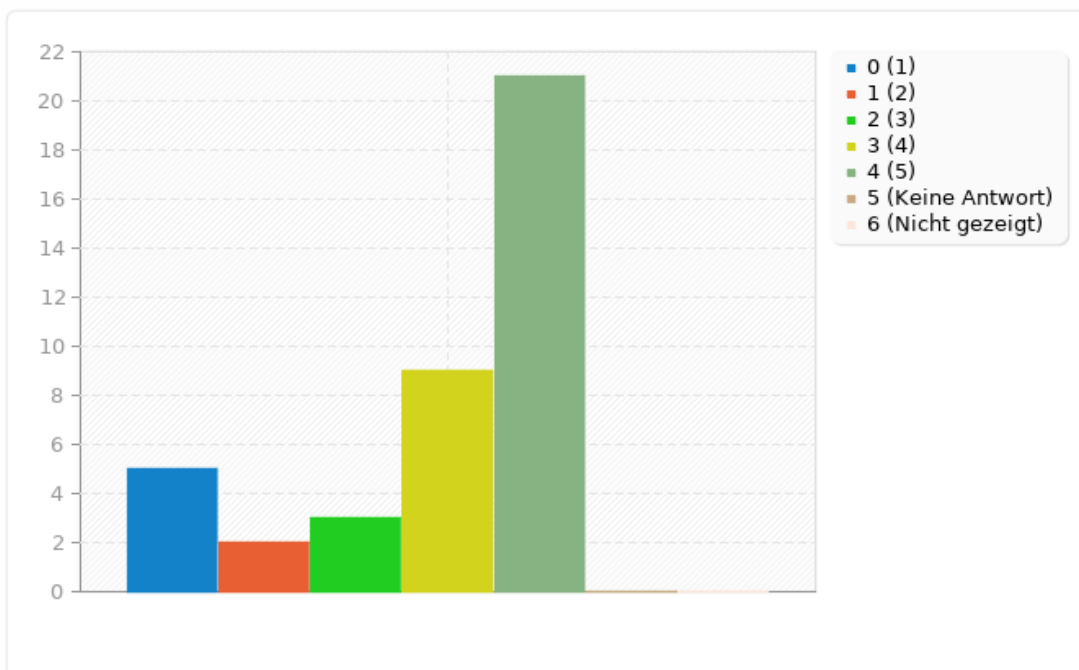
Zusammenfassung für Q00006(SQ18)[Sicherung des dualen Rundfunksystems]

Welcher Bereich der Kultur sollte besonders beachtet werden? Bitte bewerten Sie die Bereiche mit 1 (nicht wichtig) bis 5 (sehr wichtig):

Antwort	Anzahl	Prozent	Summe
1 (1)	5	12.50%	17.50%
2 (2)	2	5.00%	
3 (3)	3	7.50%	7.50%
4 (4)	9	22.50%	
5 (5)	21	52.50%	75.00%
Keine Antwort	0	0.00%	0.00%
Nicht gezeigt	0	0.00%	0.00%
Arithmetisches Mittel	3.98		
Standard Abweichung	1.4		
Summe (Antworten)	40	100.00%	100.00%
Anzahl Fälle		0%	

Zusammenfassung für Q00006(SQ18)[Sicherung des dualen Rundfunksystems]

Welcher Bereich der Kultur sollte besonders beachtet werden? Bitte bewerten Sie die Bereiche mit 1 (nicht wichtig) bis 5 (sehr wichtig):



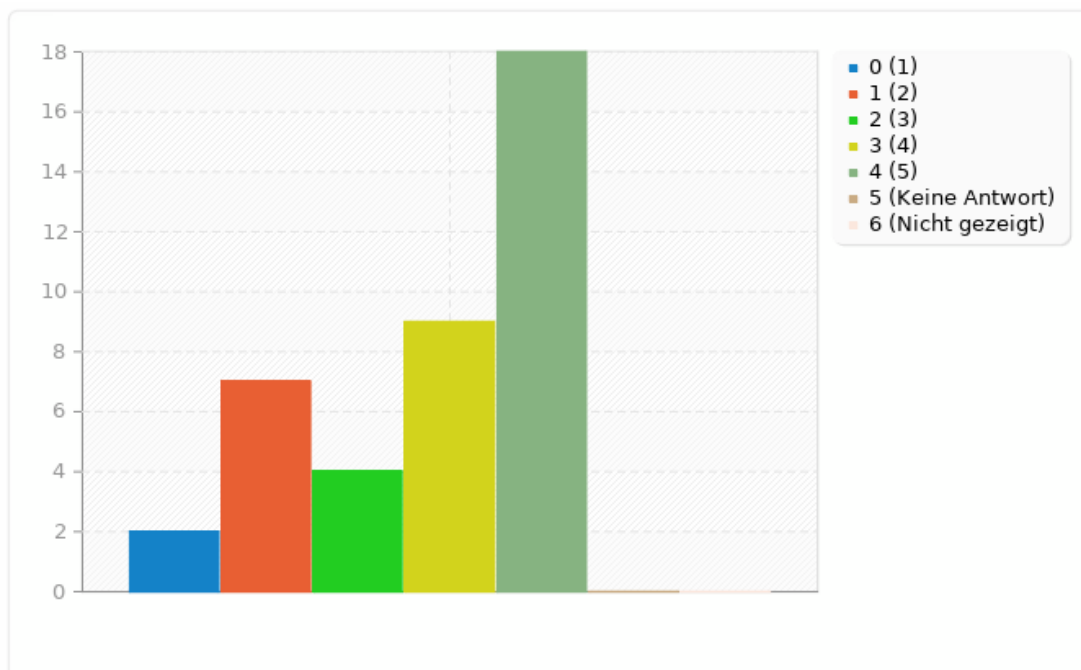
Zusammenfassung für Q00006(SQ19)[Stärkung der Erinnerungskultur und Gedenken]

Welcher Bereich der Kultur sollte besonders beachtet werden? Bitte bewerten Sie die Bereiche mit 1 (nicht wichtig) bis 5 (sehr wichtig):

Antwort	Anzahl	Prozent	Summe
1 (1)	2	5.00%	22.50%
2 (2)	7	17.50%	
3 (3)	4	10.00%	10.00%
4 (4)	9	22.50%	
5 (5)	18	45.00%	67.50%
Keine Antwort	0	0.00%	0.00%
Nicht gezeigt	0	0.00%	0.00%
Arithmetisches Mittel	3.85		
Standard Abweichung	1.31		
Summe (Antworten)	40	100.00%	100.00%
Anzahl Fälle		0%	

Zusammenfassung für Q00006(SQ19)[Stärkung der Erinnerungskultur und Gedenken]

Welcher Bereich der Kultur sollte besonders beachtet werden? Bitte bewerten Sie die Bereiche mit 1 (nicht wichtig) bis 5 (sehr wichtig):



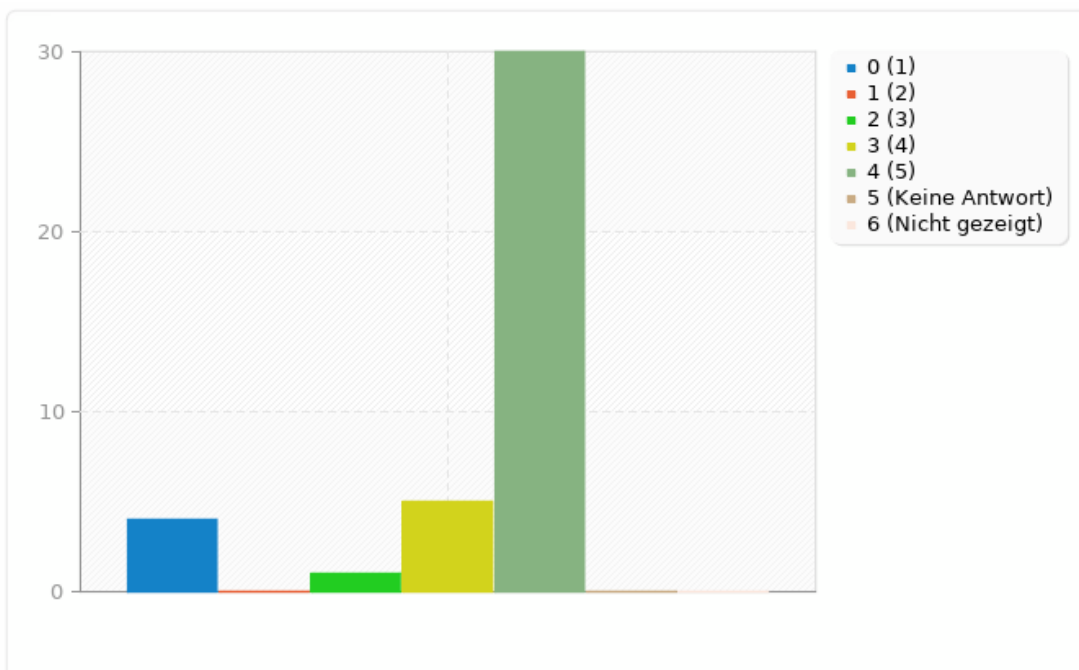
Zusammenfassung für Q00006(SQ20)[Sicherung der Kunstfreiheit]

Welcher Bereich der Kultur sollte besonders beachtet werden? Bitte bewerten Sie die Bereiche mit 1 (nicht wichtig) bis 5 (sehr wichtig):

Antwort	Anzahl	Prozent	Summe
1 (1)	4	10.00%	10.00%
2 (2)	0	0.00%	
3 (3)	1	2.50%	2.50%
4 (4)	5	12.50%	
5 (5)	30	75.00%	87.50%
Keine Antwort	0	0.00%	0.00%
Nicht gezeigt	0	0.00%	0.00%
Arithmetisches Mittel	4.43		
Standard Abweichung	1.24		
Summe (Antworten)	40	100.00%	100.00%
Anzahl Fälle		0%	

Zusammenfassung für Q00006(SQ20)[Sicherung der Kunstfreiheit]

Welcher Bereich der Kultur sollte besonders beachtet werden? Bitte bewerten Sie die Bereiche mit 1 (nicht wichtig) bis 5 (sehr wichtig):



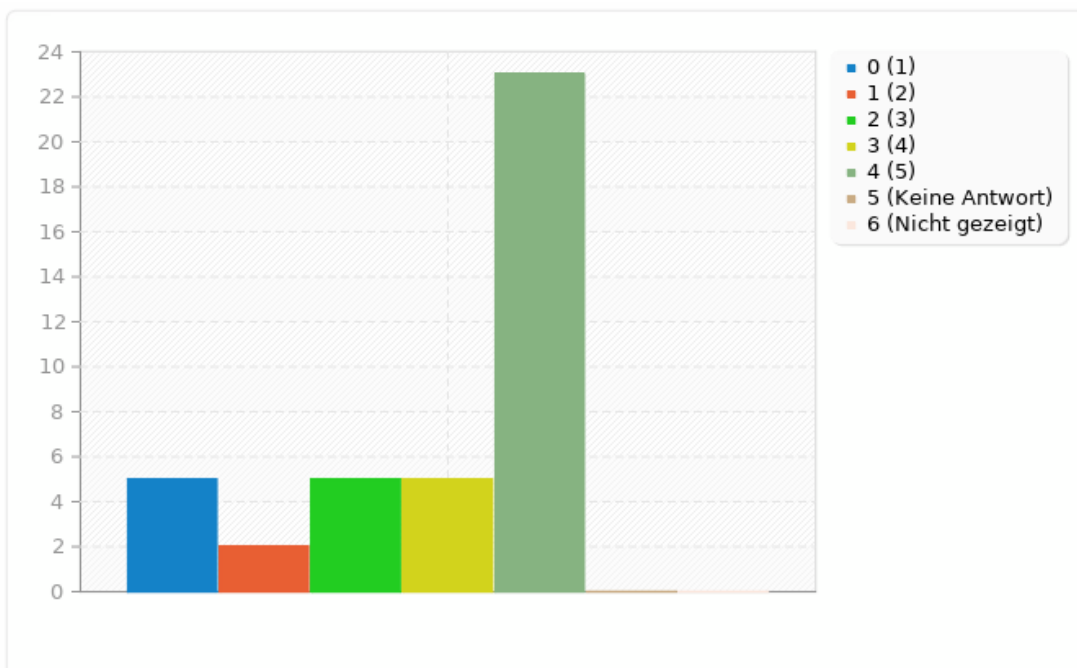
Zusammenfassung für Q00006(SQ21)[Stärkung der Demokratie]

Welcher Bereich der Kultur sollte besonders beachtet werden? Bitte bewerten Sie die Bereiche mit 1 (nicht wichtig) bis 5 (sehr wichtig):

Antwort	Anzahl	Prozent	Summe
1 (1)	5	12.50%	17.50%
2 (2)	2	5.00%	
3 (3)	5	12.50%	12.50%
4 (4)	5	12.50%	
5 (5)	23	57.50%	70.00%
Keine Antwort	0	0.00%	0.00%
Nicht gezeigt	0	0.00%	0.00%
Arithmetisches Mittel	3.98		
Standard Abweichung	1.44		
Summe (Antworten)	40	100.00%	100.00%
Anzahl Fälle		0%	

Zusammenfassung für Q00006(SQ21)[Stärkung der Demokratie]

Welcher Bereich der Kultur sollte besonders beachtet werden? Bitte bewerten Sie die Bereiche mit 1 (nicht wichtig) bis 5 (sehr wichtig):



Zusammenfassung für Q00013

Wie alt sind Sie?

Antwort	Anzahl	Prozent
jünger als 25 Jahre (AO01)	0	0.00%
zwischen 25 und 39 Jahre (AO02)	9	22.50%
zwischen 40 und 65 Jahre (AO03)	22	55.00%
älter als 65 Jahre (AO04)	9	22.50%
Keine Antwort	0	0.00%
Nicht gezeigt	0	0.00%

Zusammenfassung für Q00013

Wie alt sind Sie?

